



SEARESORT PRINCESA PLAYA

Minorca

Isole Baleari- SPAGNA

TESTATO PER TE DA



**Handy
Superabile**

ASSOCIAZIONE DI
PROMOZIONE SOCIALE

(Verifica nel rispetto dei requisiti certificazione ISO 9001 di qualità)

Ultimo aggiornamento scheda 2024


ALPITOURWORLD



SEARESORT PRINCESA PLAYA – MINORCA
Isole Baleari

TESTATO E AGGIORNATO DA [HANDY SUPERABILE](http://www.handysuperabile.org) NEL 2024
Tel.3498505727-www.handysuperabile.org– info@handysuperabile.org

FINALITA' DELLA SCHEDA

La presente scheda ha l'obiettivo di fornire informazioni attendibili sull'accessibilità della struttura, a supporto di una scelta consapevole da parte dell'ospite. Non costituisce certificazione di totale assenza di barriere, in quanto le valutazioni devono sempre essere rapportate alle esigenze individuali.

METODO DI VERIFICA

Le informazioni riportate derivano da una verifica effettuata in loco e descrivono lo stato dell'accessibilità rilevato alla data indicata in calce alla scheda.

AGGIORNAMENTI E CONFERME

Nel tempo, alcune caratteristiche, servizi o attrezzature della struttura possono subire variazioni.

Per questo motivo, in fase di prenotazione, è sempre consigliato richiedere conferma delle specifiche esigenze di accessibilità.

SERVIZI DEL TOUR OPERATOR

Per quanto riguarda i servizi alberghieri, le attrezzature, i trasferimenti, le escursioni ed eventuali servizi particolari, fa riferimento quanto riportato nella scheda ufficiale della struttura e nel catalogo del Tour Operator, nonché quanto comunicato dall'agenzia in fase di prenotazione.

Eventuali servizi aggiuntivi o personalizzati possono essere soggetti a supplemento.

DIRITTI D'AUTORE

Tutti i testi, le informazioni e le immagini fotografiche contenute nella presente scheda sono di proprietà di Handy Superabile.

È vietata la riproduzione, anche parziale, senza l'esplicito consenso dell'autore.

Associazione di promozione speciale 'Handy Superabile'

Sede legale: Via Isola dello Sparviero n. 2 – Follonica (Grosseto)

cell. 349 8505727 Web site: www.handysuperabile.org – E-mail: info@handysuperabile.org



SEARESORT PRINCESA PLAYA – MINORCA Isole Baleari

TESTATO E AGGIORNATO DA [HANDY SUPERABILE](http://www.handysuperabile.org) NEL 2024

Tel. 3498505727 - www.handysuperabile.org - info@handysuperabile.org

SCHEDA STRUTTURA RICETTIVA

Contents

Sommario

| | |
|--|----|
| INFORMAZIONI GENERALI..... | 5 |
| ARRIVO ALLA STRUTTURA..... | 8 |
| COME RAGGIUNGERE LA STRUTTURA..... | 8 |
| IN AEREO..... | 8 |
| TRASFERIMENTI..... | 10 |
| PERCORSO DAL PARCHEGGIO PRIVATO/PUBBLICO ALL'INGRESSO..... | 11 |
| INGRESSO STRUTTURA..... | 12 |
| HALL - RECEPTION..... | 14 |
| CAMERE/APPARTAMENTI..... | 16 |
| Camere attrezzate/fruibili per gli ospiti con mobilità ridotta:..... | 16 |
| Servizi igienici nella camera degli ospiti con mobilità ridotta..... | 18 |
| BAR e RISTORANTI..... | 21 |
| Lobby BAR PRINCIPESSA..... | 21 |
| Ristorante ARTRUX..... | 22 |
| Ristorante BLANC&BLAU..... | 25 |
| PERCORSI INTERNI E SERVIZI COMUNI..... | 28 |
| Percorsi interni..... | 28 |
| SERVIZI IGIENICI al ristorante principale..... | 32 |
| SERVIZI IGIENICI dietro lo snack bar in piscina..... | 32 |
| ASCENSORI..... | 34 |
| PISCINA..... | 35 |
| SPIAGGIE..... | 39 |
| Spiaggia Playa Son XORIGUE..... | 39 |
| Spiaggia di Cala'n Bosch..... | 42 |
| ATTIVITÀ SPORTIVE/RICREATIVE E MINICLUB..... | 43 |
| Attività sportive..... | 43 |

| | |
|--|----|
| Palestra/Fitness | 44 |
| Teatro..... | 45 |
| STUDI MEDICI/STRUTTURE SANITARIE | 46 |
| Ospedali nei pressi della struttura..... | 46 |



WWW.HANDYSUPERABILE.ORG

INFORMAZIONI GENERALI

Nome struttura ricettiva

SEARESORT SAGITARIO PRINCESA PLAYA

Tipologia

Hotel/albergo

Indirizzo

Avinguda Son Xoriguer s/n, , , 07760.

| Città/località | Regione | Stato |
|-----------------------|------------------------|--------|
| Ciudadella de Menorca | Minorca, Isole Baleari | Spagna |

Contatti (telefono e email)

Telefono prenotazione Alpitour 003901119690202





Sito web

<https://www.alpitour.it/vacanze/spagna/baleari/minorca/son-xoriguer/searesort-sagitario-princesa-playa>

Breve descrizione

Situato a Ciudadella, è vicino alle spiagge di Cala en Bosch e Son Xoriguer, raggiungibili a piedi. E' immerso in un giardino di meravigliose piante endemiche delle Baleari e dispone di 240 unità tra doppie standard confortevoli, arredate in stile mediterraneo e appartamenti e junior suite oltre a **4 camere adattate per persone con mobilità ridotta**. Tutte dispongono di servizi privati, asciugacapelli, aria condizionata, telefono, TV satellitare, Wi-Fi e balcone o terrazzo, per massimo 2 adulti + 1 bambino. A pagamento: cassaforte e consumazioni minibar. Ampia piscina immersa nel verde dei giardini, con parte separata per bambini, e terrazza solarium. Palestra, 2 campi da tennis, campo polivalente per calcetto, basket e pallavolo. A pagamento: minimarket.

BREVE DESCRIZIONE SINTETICA CON TIPOLOGIE BISOGNI SPECIALI

| | |
|---|---|
|  | <p>DISABILI MOTORI</p> <p>TRASFERIMENTI: trasferimento privato con minivan attrezzato con pedana per il trasporto di ospiti in sedia a rotelle e da richiedere al Tour operator, all'atto della prenotazione.</p> <p>INGRESSO HOTEL: All'ingresso è presente una scala con corrimano da entrambi i lati e con 4 gradini, superabili tramite due rampe interposte da un ripiano orizzontale, di lunghezza circa 7 metri e con pendenza di circa il 10 %.</p> <p>AREE COMUNI: Risulta accessibile grazie a percorso prevalentemente in piano o con predisposizione di rampe ed ascensori. Gli spazi sono ampi nelle aree esterne ed interne alla struttura.</p> <p>CAMERE: Hanno dimensioni che consentono la mobilità della carrozzina</p> <p>SPIAGGIA: Per raggiungere la spiaggia di sabbia, playa Son Xorigue si devono percorrere circa 300 metri, attraversando il giardino del Princesa, tramite un vialetto, che in certi punti potrebbe ostacolare il movimento della carrozzina. In alternativa si può uscire dall'albergo e percorrere una strada asfaltata. In entrambi i percorsi, l'ultimo tratto di circa 150 metri presenta in alcuni punti marciapiedi con uno scalino, e negli ultimi 20 metri, pietre sconnesse, per le quali si consiglia ai clienti in carrozzina l'aiuto di un accompagnatore</p> |
|  | <p>NON VEDENTI & IPOVEDENTI</p> <p>PERCORSI INTERNI: Nei vari percorsi interni non sono presenti segnali tattili (sistema loges o vettore, e con diversi colori in prossimità di cambio direzione e scalini o rampe) per facilitare l'orientamento dei clienti non vedenti e/o ipovedenti. Alla reception non sono presenti pannelli tattili o in braille per non vedenti mentre in camera è presente un avvisatore acustico per allarme antincendio</p> <p>CANE GUIDA: Dovrà essere inoltrata richiesta in fase di prenotazione. L'albergo accoglie il cane guida per non vedenti, previa presentazione del certificato medico, in tutti gli ambienti, escluso il ristorante.</p> <p>RISTORANTI: Ai ristoranti non è disponibile una carta menù in braille</p> |
|  | <p>SORDI & IPOACUSICI</p> <p>Alla reception non sono presenti pannelli informativi per non udenti, e cartelli direzionali nei percorsi interni. In camera è presente un avvisatore ottico ed per l'allarme antincendio.</p> |
|  | <p>PERSONE DIALIZZATE</p> <p>CLÍNICA SALUS JUANEDA MENORCA A 12 KM C/. Canonge Moll s/n – CIUTADELLA - Tel.: 971 484243</p> |

| | |
|---|---|
| | HOSPITAL VIRGEN DE MONETORO-SERVICIO DE NEFROLOGIA A 55 KM Barcelona s/n - 07701 MAHON (MENORCA) Tel. 971 577 00 |
|  | PERSONE CON ALLERGIE ALIMENTARI Il ristorante è preparato, previa segnalazione al tour operator, ad ospitare clienti con allergie/intolleranze alimentari; il personale in cucina è disponibile a cucinare alimenti portati a casa dal cliente, con la preparazione di menù personalizzati. Il cliente, in ogni caso dovrà comunicare al tour operator, al momento della prenotazione, le proprie esigenze, e contattare, all'arrivo in hotel, il responsabile della ristorazione, per la verifica delle modalità di preparazione ed erogazione dei pasti |
|  | FAMIGLIE CON BAMBINI Dal 2023 il Princesa Playa non dispone più di Mini club |



ARRIVO ALLA STRUTTURA



COME RAGGIUNGERE LA STRUTTURA

IN AEREO

La durata del volo dall'Italia all'aeroporto di Mahom è di circa 90 minuti

Servizio di assistenza per persone con disabilità

Si, il personale si preoccupa di accompagnare le persone con mobilità ridotta al controllo passaporti e fino alla consegna dei bagagli e della carrozzina propria



Imbarco/sbarco del passeggero con mobilità ridotta


Con sedia di cortesia e ambulift/finger (corridoio mobile che collega il gate con l'aereo). Viene inoltre fornita una carrozzina in attesa che gli assistenti provvedano a ritirare al nastro trasportatore quella personale del cliente

Percorsi tattili per ciechi e ipovedenti

Si

Presente un locale wc accessibile con maniglie di sostegno

Sono presenti servizi igienici attrezzati per portatori di handicap molto spaziosi, con wc dotati di maniglioni di sostegno da entrambi i lati e lavabo con inclinazione regolabile



Percorso dall'uscita dell'aeroporto al parcheggio

a fianco all'ingresso del terminal, è presente una zona per la sosta breve, con 500 posti auto circa, di cui **14 posti riservati** ai portatori di handicap ed opportunamente segnalati

Note eventuali

Nell'aerostazione, al duty free vi sono vari negozi con ampi spazi. La pavimentazione è in marmo liscio. Gli ascensori presentano un pulsante di chiamata ad un'altezza di 100 cm con larghezza porta di 86 cm, dimensioni della cabina 100X200 cm. La pulsantiera è in rilievo ed è dotato di un maniglione di sostegno. Le porte di uscita sono automatiche.



TRASFERIMENTI

Durata del trasferimento, in auto/bus dall'aeroporto

L'aeroporto dista circa 50 km dal Searesort Princesa e la durata del trasferimento è di circa 1 ora

Per il trasferimento è disponibile

Il bus previsto per il trasferimento dei clienti non è attrezzato per i clienti in carrozzina

È possibile richiedere o noleggiare all'atto della prenotazione, un trasferimento privato

Si consiglia di richiedere al tour operator la prenotazione di un taxi station wagon, non attrezzato oppure di un mezzo dotato di rampa di accesso (con supplemento)



PERCORSO DAL PARCHEGGIO PRIVATO/PUBBLICO ALL'INGRESSO

Parcheggio privato

Si



Posto auto riservato a persone con disabilità nel parcheggio privato

Si, dotato di 4 posti riservati

Tipologia di pavimentazione del parcheggio privato

Asfalto

| |
|---|
| Parcheeggio pubblico nelle vicinanze |
| Si |
| Tipologia di pavimentazione del parcheeggio pubblico |
| Asfalto |
| Percorso dal parcheeggio all'ingresso |
| In piano di fronte la struttura |
| |
| Distanza dal parcheeggio all'ingresso |
| Pochi metri |
| Note eventuali |
| A circa 10 metri dall'albergo, sull'altro lato della strada, vi è la fermata del bus, con alcuni mezzi dotati di pedana per ospiti in carrozzina (chiedere alla reception). |
| |
| INGRESSO STRUTTURA |
| Ingresso accessibile |
| principale |



Modalità di accesso alla struttura

A lato dell'ingresso del Princessa vi è una piccola rampa di raccordo con il manto stradale che permette ad un ospite in carrozzina di salire sul marciapiede.

All'ingresso è presente una scala con corrimano da entrambi i lati e con 4 gradini, superabili tramite due rampe interposte da un ripiano orizzontale, di lunghezza circa 7 metri e con pendenza di circa il 10 %. Ingresso della struttura in piano con pavimentazione liscia



Tipologia della porta di ingresso

Ingresso della struttura con porta girevole. E' presente, tuttavia, una porta laterale adiacente che apre verso l'esterno e con maniglione antipanicco.



Larghezza utile porta/varco d'ingresso

Larghezza utile di 72 cm

Indicatori e mappe tattili

No

HALL - RECEPTION



Hall raggiungibile

In piano

| |
|--|
| Pavimentazione |
| Marmo liscio |
| Altezza banco di ricevimento |
| 110 cm |
| Personale multilingue |
| Si |
| Tipologia di materiale informativo |
| Brochure Audioguide |
| È prevista assistenza iniziale ai visitatori con disabilità |
| con giro di orientamento della struttura |
| Sono previsti i seguenti ausili per i visitatori con disabilità |
| sedia comoda per doccia e sedia anfibia da prenotare |



CAMERE/APPARTAMENTI

Tipologia e numero di camere

240 unità tra doppie standard confortevoli, arredate in stile mediterraneo con colori freschi dal blu al bianco; appartamenti rinnovati con camera da letto, soggiorno con divano letto e angolo cottura; junior suite ampie ed eleganti con camera separata, soggiorno con divano letto, minibar, microonde, tostapane e teiera elettrica. Tutte dispongono di servizi privati, asciugacapelli, aria condizionata, telefono, TV satellitare, Wi-Fi e balcone o terrazzo, per massimo 2 adulti + 1 bambino. A pagamento: cassaforte e consumazioni minibar

Camere attrezzate/fruibili per gli ospiti con mobilità ridotta:

n. 4

Camera visitata

Numero 136, camera doppia

Ubicazione

Piano terra

Modalità di accesso alla camera/appartamento visitato

Dalla hall, con un percorso di circa 60 mt, in piano



Larghezza utile porta di ingresso

Larghezza utile di 88 cm si apre con tessera magnetica

Apertura porta di ingresso

| |
|---|
| Verso l'interno |
| Tipologia e altezza del letto |
| Letti doppi e con altezza di 50 cm con spazio di manovra a sinistra di 63 cm, a destra di 137 cm e frontale di 100 cm |
| Telefono in camera con punto sul tasto 5 per ospiti ipo/non vedenti |
| No , mentre in camera è presente un avvisatore acustico per allarme antincendio |
| Telefono DTS con tastiera e display per ospiti ipo/non udenti |
| Si |
| Tipologia dell'armadio |
| Ad ante |
| Altezza da terra dell'appendiabiti |
| 165 cm |
| Spazio libero sottostante la scrivania |
| 72 cm |
| Altezza comando controllo ambientale temperatura |
| 180 cm da terra |
| Azionabile con telecomando |
| Si |
| In camera sono disponibili |
| asciugacapelli, telefono, TV satellitare, cassaforte e minibar a pagamento |
| Larghezza utile porta ingresso terrazzo/balcone/giardino se presente |
| 113 cm porta con guida scorrevole di altezza 4 cm |
| Accesso al terrazzo/balcone/giardino se presente |
| In piano |



Note eventuali

Il balcone ha dimensioni di 340 X 230 cm ed è dotato di tavolo con due sedie. La **sedia job** raffigurata non è in dotazione all'albergo ma si può richiedere al tour operator, se disponibile, ritirandola all'aeroporto e riconsegnandola al ritorno. Vedi foto sopra

Servizi igienici nella camera degli ospiti con mobilità ridotta

Accesso al locale

In piano

Larghezza utile porta di ingresso

85 cm

Tipologia della maniglia

A leva apribile verso l'interno



Altezza WC

45 cm

Sedile WC a parte frontale

Senza dente frontale

Maniglioni di sostegno

Maniglione di sostegno solo a destra

Doccetta flessibile a lato del wc

No

Spazio libero ai lati del wc

| |
|--|
| Spazio a sinistra e frontale superiore a 90 cm e a destra di 27 cm. |
| Campanello elettrico/telefono a lato wc |
| Non presente |
| Lavabo con spazio sottostante per accostamento carrozzina |
| Fruibile da persona in carrozzina |
| Altezza da terra bordo inferiore specchio |
| Fisso ma fruibile da persona in carrozzina |
| Altezza da terra asciugacapelli |
| Praticabile da persona in carrozzina |
| Disponibile doccia accessibile agli ospiti con mobilità ridotta |
| Si |
| Tipologia doccia |
| doccia con piccolo scalino di 1,5 cm per il contenimento dell'acqua, con porta a soffietto |
| Sedia doccia |
| priva di sedile (da richiedere una sedia robusta) |
| Maniglione di sostegno |
| Si, fisso a parete |
| Presenza di soffione o saliscendi |
| saliscendi con punto più basso alto accessibile da seduti |
| Campanello elettrico/telefono lato doccia |
| Assente |

BAR e RISTORANTI

Ristorante con servizio a buffet e zona show cooking dove vengono preparate deliziose colazioni e, tutte le sere, piacevoli grigliate di carne e/o pesce preparate al momento, il tutto con utilizzo di prodotti tipici locali. A pagamento: snack bar/ristorante presso la piscina, bar con una magnifica terrazza con vista sulla piscina e sui giardini interni. Disponibili piccole aree Prive' relax.

Lobby BAR PRINCIPESSA



Il Princesa Lobby Bar è situato nella zona lobby con vista piscina e giardino. Serve cocktail, aperitivi e drink. Spesso la sera c'è musica dal vivo o intrattenimento.

Ubicazione

Piano terra, all'interno dell'area spettacolo

Modalità di accesso

Allo stesso piano della hall

Pavimentazione

Liscia

Larghezza utile della porta di ingresso

105 cm

Altezza del banco ribassato inferiore a 100 cm

| |
|---|
| 120 cm |
| Banco del buffet se presente |
| Non presente |
| Tipologia dei tavoli |
| Tondo con gamba centrale |
| Altezza utile sotto il tavolo per accostamento carrozzina |
| Fruibile da persona in carrozzina |
|  |
| Ristorante ARTRUX |
| Il ristorante principale è aperto a colazione e a cena (Mezza Pensione), offre ogni giorno un buffet assortito e variegato con show cooking . |
| Ubicazione |
| Al piano inferiore, nei pressi della Hall |
| Modalità di accesso |
| è raggiungibile sia direttamente dalla hall attraverso una scalinata con diversi scalini e dotata di corrimano da entrambi i lati, oppure tramite un percorso esterno, nel giardino, di circa 100 metri, in parte pavimentato con mattonelle distanziate 2 cm e con la presenza di una rampa abbastanza ripida e da richiedere, per un ospite sulla sedia a rotelle, l'aiuto di un accompagnatore |



Larghezza utile della porta di ingresso

Superiore a 90 cm

Pavimentazione

Marmo liscio

Banco del buffet se presente

alto da terra 93 cm

I distributori del caffè e latte, durante la colazione, sono posti ad un'altezza di

93 cm

Ad un cliente con mobilità ridotta e/o non vedente è possibile riservare sempre lo stesso tavolo

Si



Servizio al tavolo per persone con disabilità

Si

Tipologia dei tavoli

Quadrati a 4 gambe

Altezza utile sotto il tavolo per accostamento carrozzina

68 cm

Menù con caratteri large print (ingranditi)

No

Il ristorante dispone di veranda/dehors esterna

Si, senza barriere architettoniche



| |
|---|
| Servizi igienici comuni fruibili da un ospite con ridotta mobilità |
| Si (vedi "servizi igienici accessibili" nei percorsi interni) |
| INFO PER I PICCOLI OSPITI |
| Area riservata al pranzo per i piccoli ospiti con gli animatori |
| No |
| Servizio di biberoneria |
| Disponibile microonde |
| INFO PER INTOLLERANZE/ALLERGIE ALIMENTARI |
| Il ristorante dispone di |
| Non dispone di cucine dedicate e stoviglie separate |
| Note eventuali |
| Il cliente con intolleranze alimentari dovrà segnalare le proprie esigenze, all'atto della prenotazione. Al momento dell'arrivo in hotel, dovrà poi contattare il responsabile della ristorazione per riconfermare le proprie esigenze e ottenere informazioni circa le modalità di preparazione ed erogazione dei pasti" (Handy Superabile e il Tour Operator non possono tuttavia garantire la non contaminazione) |
| Ristorante BLANC&BLAU |
|  |

il Ristorante Blanc&Blau offre ogni giorno varietà e qualità con un'opzione à la carte. Puoi anche prendere un caffè, un drink o goderti il menu di cocktail durante il giorno.

Ubicazione

Piano inferiore, adiacente alla piscina

Modalità di accesso

in prossimità della hall e delle camere adattate per clienti con mobilità ridotta, lungo il corridoio, si esce direttamente in giardino. Esso presenta all'ingresso 3 scalini superabili tramite una rampa di circa 260 cm, con pendenza superiore all'8%



Pavimentazione

Rugosa ma scorrevole

Larghezza utile della porta di ingresso

Superiore a 90 cm

Altezza del banco ribassato inferiore a 100 cm

Si

Tipologia dei tavoli

Quadrati a 4 gambi

Altezza utile sotto il tavolo per accostamento carrozzina

Fruibile da persona in carrozzina

Il ristorante dispone di veranda/dehors esterna

Il locale dispone di ampia veranda con tavoli (con supporto centrale) e sedie e vista sulla piscina.



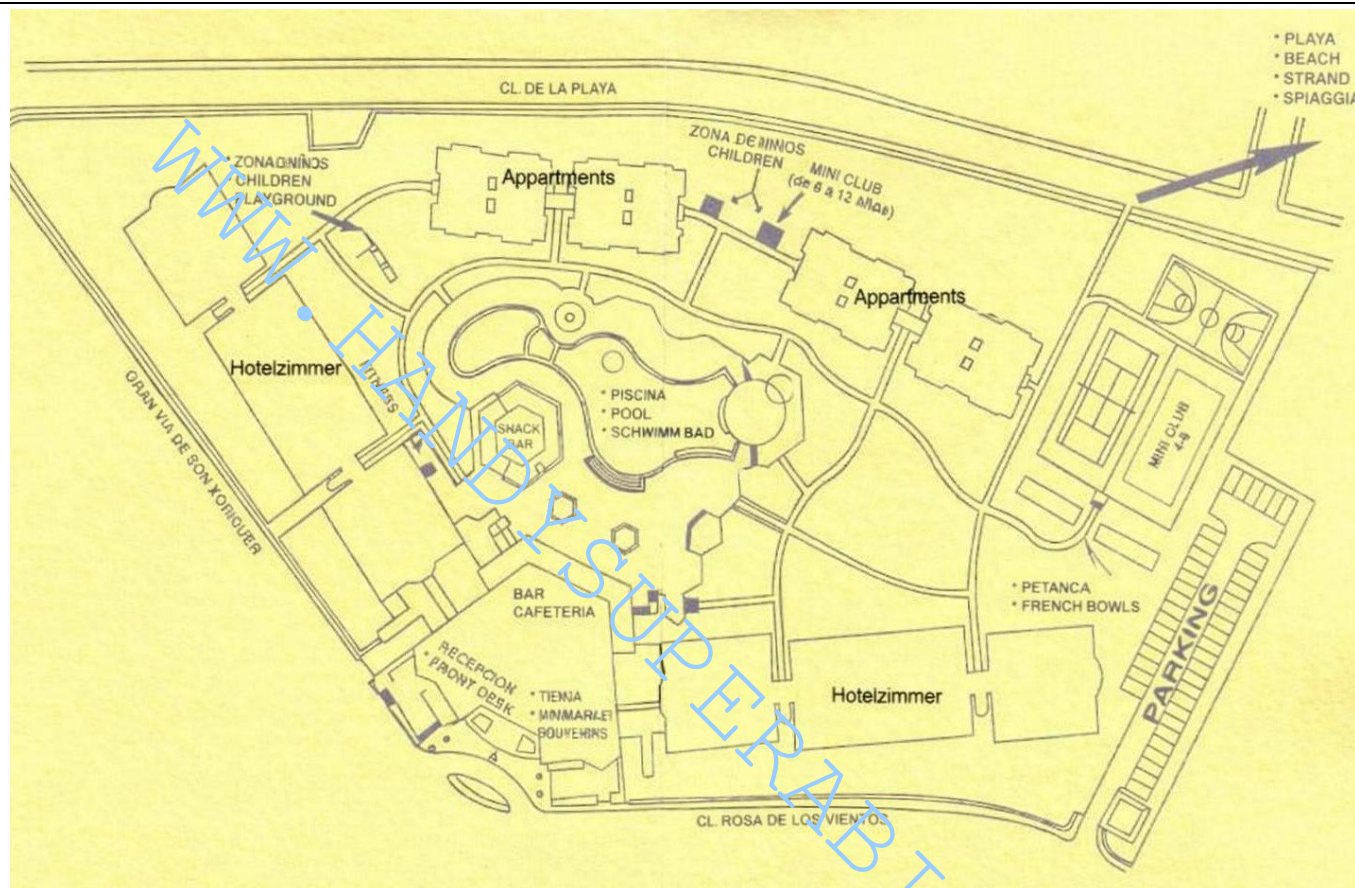
Sono disponibili aree consalottini Privè relax



PERCORSI INTERNI E SERVIZI COMUNI

Percorsi interni

Il Princesa è circondato da un rigoglioso giardino che conferisce al contesto una atmosfera naturale e rilassante. Il giardino è attraversato da un percorso con mattonelle rettangolari distanziati di 2 cm e che, in alcuni tratti, possono ostacolare il passaggio della sedia a rotelle.



Distanze approssimative dalla camera/appartamento/bungalow visitato e destinato ai clienti con disabilità fino alle diverse aree comuni principali

| | |
|--|-----------------|
| Dalla CAMERA visitata all' INGRESSO (Hall) | Circa 60 metri |
| Dalla CAMERA visitata al RISTORANTE PRINCIPALE | Circa 100 metri |
| Dalla CAMERA visitata alla PISCINA | Circa 130 metri |
| Dalla CAMERA visitata alla SPIAGGIA | Circa 300 metri |

Lungo i percorsi interni sono presenti segnali tattili in sistema loges, per non vedenti

No

Lungo i percorsi sono presenti segnali informativi direzionali delle varie aree comuni

Si

Indicare se i percorsi di collegamento con le aree comuni sono in piano o con rampe o con scalini, oltre a quelli già descritti

Dalla **CAMERA** visitata all' **INGRESSO** (Hall)

Dalla hall, con un percorso di circa 60 mt, in piano arriviamo alla camera e viceversa. Dalla hall, superato il minimarket, lungo un corridoio di circa 30 metri, dove è presente, a metà, una porta a 2 ante (68 cm X 2), arriviamo alle camere adattate ai clienti con mobilità ridotta

Nella hall è presente un minimarket fornito di prodotti alimentari, souvenir, ecc...senza scalini all'ingresso





Dalla **CAMERA** visitata al **RISTORANTE PRINCIPALE**

In prossimità della camera, lungo il corridoio, si esce direttamente in giardino. Da qui, percorrendo, per circa 20 metri, un vialetto con piastrelle rettangolari, distanziate di 2 cm, in lieve pendenza, troviamo una rampa ripida (per un cliente in carrozzina si consiglia l'aiuto di un accompagnatore), larga 1,8 metri e lunga circa 10 metri, che ci conduce direttamente alla piscina principale, e dopo circa 30 metri al ristorante e allo snack bar.



Dalla **CAMERA** visitata alla **PISCINA PRINCIPALE**

In prossimità di questa, lungo il corridoio, si esce direttamente in giardino. Da qui, percorrendo, per circa 20 metri, un vialetto con piastrelle rettangolari, distanziate di 2 cm, in lieve pendenza, troviamo una rampa abbastanza ripida (per un cliente in carrozzina si consiglia l'aiuto di un accompagnatore), larga 1,8 metri e lunga circa 10 metri, che ci conduce direttamente all'area piscine. Continuando invece lungo lo stesso vialetto troviamo un'altra rampa di circa 7 metri con pendenza del 6%, tramite la quale si raggiunge una seconda piscina con vasca jacuzzi.



Dalla **CAMERA** visitata alla **SPIAGGIA**

Una volta giunti al giardino, per raggiungere la spiaggia di sabbia si devono percorrere circa 300 metri, tramite un vialetto, per circa 150 metri, con piastrelle rettangolari, distanziate di 2 cm, che in certi punti potrebbero ostacolare il movimento della carrozzina. In alternativa si può uscire dall'albergo e percorrere una strada asfaltata. In entrambi i percorsi, L'ultimo tratto di circa 150 metri presenta in alcuni punti marciapiedi con uno scalino, e negli ultimi 20 metri, pietre sconnesse, per le quali si consiglia ai clienti in carrozzina l'aiuto di un accompagnatore.



SERVIZI IGIENICI al ristorante principale

La porta ha una larghezza utile di 84 cm e le dimensioni interne sono di 200 X 180 cm. Spazio libero a dx di 28 cm ed ampio a sx.



Lavabo con spazio sottostante per accostamento carrozzina

Spazio utile 72 cm

Maniglione di sostegno

Solo sul lato sinistro del wc e reclinabile

SERVIZI IGIENICI dietro lo snack bar in piscina

Larghezza utile porta di ingresso


superiore a 90 cm

| |
|---|
| Tipologia della porta |
| ad anta apribile verso l'esterno |
| Altezza WC |
| 40 cm |
| Sedile WC a parte frontale |
| Non presente |
| Maniglioni di sostegno |
| privo di maniglioni di sostegno |
| Doccetta flessibile a lato del wc |
| NO |
| Lavabo con spazio sottostante per accostamento carrozzina |
| Fruibile da persona in carrozzina |
| Altezza da terra bordo inferiore specchio |
| Fisso non fruibile da persona in carrozzina |
|  |

ASCENSORI



I piani della struttura sono collegati da ascensori che facilitano l'accesso alle camere situate al primo piano, accessibili agli ospiti con mobilità ridotta



PISCINA



Un'ampia piscina immersa nel verde dei giardini, con parte separata per bambini, e terrazza solarium. Lettini e ombrelloni gratuiti solo alla piscina. Teli mare a disposizione degli ospiti, il cambio è a pagamento. Presente vasca idromassaggio.

Ubicazione

In piano, in prossimità dal ristorante principale



Modalità di accesso all'area piscina


Per raggiungere le piscine, in prossimità della hall e delle camere adattate per clienti con mobilità ridotta, lungo il corridoio si esce direttamente in giardino. Da qui, percorrendo, per circa 20 metri, un vialetto con piastrelle rettangolari, distanziate di 2 cm, in lieve pendenza, troviamo una rampa abbastanza ripida (per un cliente in carrozzina si consiglia l'aiuto di un accompagnatore), larga

1,8 metri e lunga circa 10 metri, che ci conduce direttamente all'area piscine. Continuando invece lungo lo stesso vialetto troviamo un'altra rampa di circa 7 metri con pendenza del 6%, tramite la quale si raggiunge una seconda piscina con vasca jacuzzi



Accesso alla vasca tramite

rampa di accesso alla vasca, larga 90 cm, e rampa di scale, entrambe dotate di corrimano metallico





Pavimentazione

La pavimentazione è in piastrelle facilmente percorribile da un cliente in carrozzina

Il personale può offrire assistenza alle persone disabili per il trasporto con l'ausilio

Si

Tipologia di doccia


Di tipo aperto a filo pavimento



Servizi igienici fruibili nelle vicinanze della piscina

Si (vedi "servizi igienici aree comuni")

SPIAGGIE



Spiaggia Playa Son XORIGUE

Per raggiungere la spiaggia di sabbia, playa Son Xorigue si devono percorrere circa 300 metri, attraversando il giardino del Princesa, tramite un vialetto, per circa 150 metri, con piastrelle rettangolari, distanziate di 2 cm, che in certi punti potrebbero ostacolare il movimento della carrozzina. In alternativa si può uscire dall'albergo e percorrere una strada asfaltata. In entrambi i percorsi, l'ultimo tratto di circa 150 metri presenta in alcuni punti marciapiedi con uno scalino

Dal giardino attraverso un cancelletto si esce in strada e percorsi circa 50 metri si gira a sinistra attraversando un piccolo centro commerciale.



Tramite due piccole rampe di raccordo si giunge all'ultimo tratto di circa 30 mt che porta alla spiaggia.



Nell'ultimo tratto di 20 metri, prima della spiaggia sono presenti pietre sconnesse, per le quali si consiglia ai clienti in carrozzina l'aiuto di un accompagnatore



Tipologia di Spiaggia

Sabbia

In spiaggia è presente una passerella

No

Disponibile pedana anche amovibile fra passerella e postazione ombrellone

No

È possibile riservare al cliente con ridotta mobilità/cieco ombrellone a lato della passerella

è previsto un servizio di noleggio di sdraio e ombrelloni

Disponibile sedia anfibia per balneazione persone con mobilità ridotta di proprietà o tramite tour operator

La sedia job si può richiedere al tour operator, se disponibile, ritirandola all'aeroporto e riconsegnandola al ritorno

Il personale è disponibile ad offrire assistenza per il trasporto con l'ausilio medesimo in acqua e viceversa

A discrezione del personale

Tipologia delle docce se presenti

Doccia con sedile in piano di cemento con piccolo scalino



Disponibili servizi igienici fruibili dagli ospiti con mobilità ridotta

I servizi igienici, fruibili dalle persone con mobilità ridotta, con wc dotato di maniglione, si trovano all'interno del ristorante Nettuno, di fronte alla spiaggia, accessibile tramite rampa lunga circa 10 metri con pendenza abbastanza moderata.



Al ristorante si può mangiare sia nella sala interna che in quella esterna



Spiaggia di Cala'n Bosch

Spiaggia bellissima, a circa 800 metri dal Princesa, dove all'ingresso è presente una rampa di circa 15 metri con pendenza tale da richiedere per alcuni ospiti in carrozzina l'aiuto di un accompagnatore




Note eventuali

Altre spiagge attrezzate, a Minorca, sono: **Playa Santandria e Cala Degollador a Ciutadella de Menorca, Cala en Porter a Alaior, e Cala Galdana a Ferreries**, tutte dovrebbero avere i seguenti servizi: rampe, passerelle, docce, wc, personale di assistenza della Croce Rossa, sedie da mare anfibe tipo JOB, spogliatoio, area ombrelloni

ATTIVITÀ SPORTIVE/RICREATIVE E MINICLUB

Attività sportive

L'Hotel Princesa Playa a Minorca offre varie attività sportive e ricreative, tra cui yoga, aerobica oltre al campo da tennis (a pagamento) e campo polivalente (a pagamento). Possibilità di giocare anche a pallavolo e pallacanestro. Vi sono anche opzioni come biliardo, ping-pong nella terrazza della hall, e un'area giochi per bambini nei pressi della piscina




Modalità di accesso

In prossimità della camera, uscendo direttamente in giardino e percorrendo, per circa 80 metri, un vialetto con piastrelle rettangolari, distanziate di 2 cm, in lieve pendenza, troviamo i campi da tennis che però presentano uno scalino con piccola rampa, il campo da calcetto, pallavolo e pallacanestro.

Palestra/Fitness

Il Princessa Playa dispone anche di una piccola palestra, accessibile tramite breve rampa, ad uso gratuito per poter praticare la tua attività preferita



Larghezza utile porta di ingresso

Superiore a 90 mcm

Tipologia della porta

ad anta apribile verso l'interno


Note eventuali

Nei pressi della spiaggia è presente un centro diving di cui però non è stata verificata l'accessibilità



Teatro

Non c'è un vero teatro ma, allo stesso piano della hall e adiacente ad esso, con porta larga 105 cm e banco alto 120 cm in una grande sala con bar si possono gustare snack e mojito pomeridiani oppure un drink la sera con musica dal vivo e spettacoli serali.



STUDI MEDICI/STRUTTURE SANITARIE

Ospedali nei pressi della struttura

HOSPITAL MATEU ORFILA,

Ronda de Malbúger, 1, 07703 Mahón, MINORCA

si tratta del centro sanitario di riferimento per l'isola di Minorca. Ospedale generale **pubblico**, con reparto di urgencias (pronto soccorso) aperto 24 h e numerose specialità mediche e chirurgiche.

+34 971 487 000

Distanza: circa 35 km dall'hotel

JUANEDA HOSPITAL CIUTADELLA,

Ospedale **privato** moderno con pronto soccorso aperto h24, radiologia e specialisti

Camí de sa Caleta s/n, Ciutadella

+34 971 480 505

Distanza: circa 11 km (15-18 min in auto)

Altre strutture sanitarie

FARMACIA CALA'N BOSCH

Plaza Center, 25, 07760 Cala'n Bosch, Ciutadella de Menorca, Isole Baleari, Spagna

Tel: +34 971 387 009

Orari tipici di apertura (controlla sul posto perché possono variare stagionalmente).

Si trova a breve distanza a piedi dall'hotel e dal centro commerciale/porticciolo di Cala'n Bosch

WWW.HANDYSUPERABILE.ORG